



DIVASPLAY

Guida per creatori di contenuti

divasplay.com

DIVASPLAY

Benvenuto su **DIVASPLAY**, la piattaforma online che ti permette di monetizzare i tuoi contenuti e interagire con i tuoi follower.

Su **DIVASPLAY**, qualsiasi persona maggiorenne ha l'opportunità di generare entrate eccezionali attraverso la propria presenza sulla nostra piattaforma.

Con sedi operative a Londra, Montevideo e Buenos Aires, **DIVASPLAY** ha registrato una crescita esponenziale negli ultimi anni. Numerose celebrità sudamericane hanno scelto di aderire alla nostra piattaforma, ottenendo vantaggi commerciali e un'ampia copertura mediatica.

Attualmente, più di 25.000 profili in America Latina generano guadagni giornalieri in dollari condividendo contenuti esclusivi e interagendo con il proprio pubblico. Se hai ricevuto questo documento per aderire è perché crediamo nelle tue potenzialità.

Questa è una guida di base su alcune funzionalità per rendere il tuo viaggio più semplice. In ogni caso puoi sempre contattarci attraverso i nostri canali di comunicazione per ricevere l'aiuto di cui hai bisogno.



¿Come funziona **DIVASPLAY**?

DIVASPLAY si presenta come una piattaforma simile ai social network convenzionali. Puoi condividere foto e video sul tuo feed personale e avere una chat room dedicata per interagire con i tuoi follower. La grande differenza sta nella possibilità di monetizzare ciascuna di queste opzioni.

Alcuni utenti visiteranno il tuo profilo o parteciperanno sporadicamente alla tua chat room, mentre altri potrebbero iscriversi al tuo canale pagando una tariffa mensile. Non ci sono restrizioni sul tipo di contenuto che puoi condividere, ma si prevede che sia sufficientemente esclusivo da far sì che il tuo pubblico sia disposto a pagare per accedervi. Non esistono requisiti oltre alla logica di base di offrire contenuti che non sono disponibili gratuitamente su altre piattaforme online.



Come registrarsi come creatore su **DIVASPLAY!**

Per facilitarvi il tutto vi invitiamo a guardare il video tutorial che lo spiega passo passo! Puoi trovarlo andando su divasplay.com. Nella pagina principale troverai l'icona di una persona. Facendo clic lì verrà visualizzata una vendita. Inserisci dove dice "Nuovi creatori". Lì troverai il video tutorial e tanti altri!

Consulenza e tutoraggio

Per noi è molto importante cercare di rendere la tua esperienza il più semplice possibile. Per questo motivo è importante che tu sappia che potrai contattarci tutte le volte che sarà necessario per chiarire ogni tuo dubbio, ottenere consigli o qualsiasi cosa tu abbia bisogno. Puoi farlo tramite support@divasplay.com o, per maggiore velocità, tramite il nostro Instagram [@divasplayok](https://www.instagram.com/divasplayok).



Inizia a monetizzare la tua partecipazione a **DIVASPLAY!**

Su **DIVASPLAY**, i tuoi follower pagheranno un abbonamento mensile per poterti seguire e accedere ai tuoi contenuti. Il profilo è tuo, quindi puoi metterci il valore che crei. Diversi creatori di solito investono tra i 5 e i 20 dollari. Inoltre, all'interno del tuo profilo, avrai la possibilità di offrire contenuti esclusivi per i quali puoi pagare un extra. Non è necessario che siano tuoi follower per accedere a questo contenuto. Questi pagamenti vengono effettuati tramite token, la valuta della piattaforma (1 token = 1 dollaro).

Il funzionamento di DIVASPLAY è simile a quello di altre piattaforme di creazione di contenuti. Accedendo al tuo profilo personale all'indirizzo divasplay.com/tuonome verrà visualizzato un feed in cui potrai condividere tre tipologie di pubblicazioni in formato foto o video. Ogni pubblicazione sarà accompagnata da un titolo suggestivo in cui potrai descrivere il contenuto o invitare i tuoi follower a partecipare alla chat.

1. Pubblicazione gratuita: in questa categoria sono presenti foto e/o video a cui chiunque può accedere. Questi post servono come una sorta di "vetrina" o teaser per invitare il pubblico a iscriversi al tuo canale.

2. Pubblicazione di base: questo contenuto è disponibile solo per le persone iscritte al tuo canale.

3. Post bloccato: per un importo specifico da te determinato (ogni post ha il suo costo), le persone che visitano il tuo profilo potranno accedere a questo materiale acquistando token.

Avrai la possibilità di caricare periodicamente i contenuti o programmarli in anticipo per pubblicarli automaticamente.

Chat: Interagisci con i tuoi fan!

DIVASPLAY offre una chat room in cui i tuoi fan, siano essi abbonati o meno, possono comunicare con te. Puoi decidere se consentire loro l'accesso gratuito o addebitare una tariffa per ogni messaggio che ricevi.

Questa chat viene utilizzata sia per chattare che per scambiare contenuti personalizzati. In questo modo, ogni Influencer può vendere auguri personalizzati, contenuti esclusivi, pacchetti, tra gli altri. Le transazioni vengono concordate tra l'utente (che dovrà preventivamente inviare i token corrispondenti) e l'Influencer (che dovrà allegare il file richiesto).

Inoltre, se gli utenti desiderano inviarti file, possono anche pagare l'importo da te stabilito in anticipo.

In qualità di Influencer, avrai anche la possibilità di pianificare messaggi di chat in blocco per annunciare nuovi post, inviare messaggi o offrire contenuti aggiuntivi. Questi messaggi verranno inviati automaticamente nella data prevista al pubblico selezionato (abbonati, non abbonati, ecc.). Ad esempio, potresti inviare una notifica ogni volta che carichi contenuti bloccati, quando sei disponibile per chattare, ecc.



DIVASPLAY

redes sociales

INSTAGRAM



divasplayok

Following ▾

Message



51 posts

349K followers

1,948 following

DIVASPLAY

[divasplayok](#)

Website

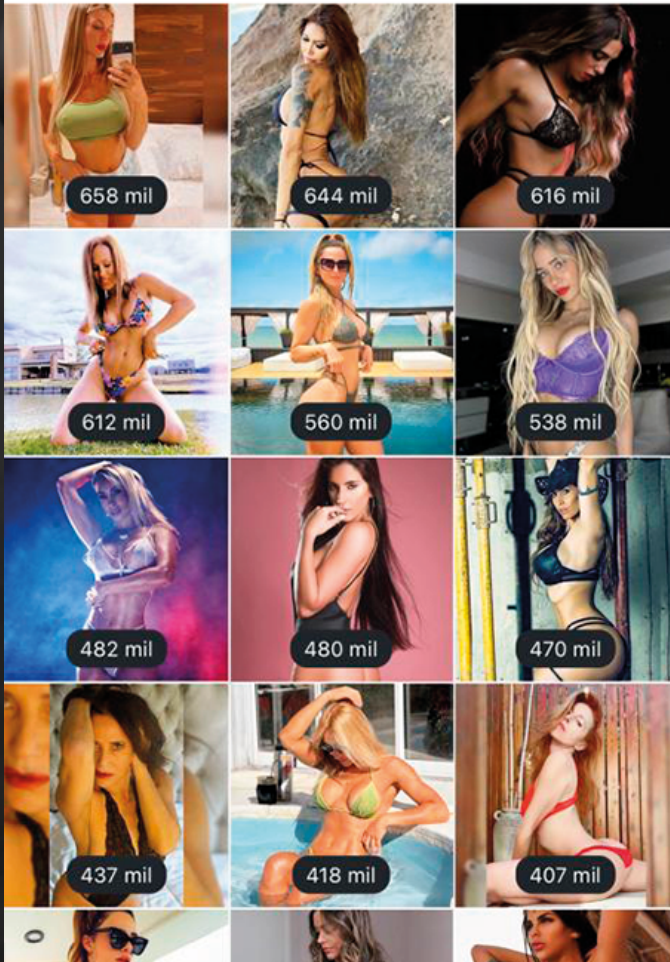
Divasplay es una plataforma de suscripción para conectar a creadores de contenidos con sus seguidores.

Más info para creadores en [@divasplayoficial](#)


Alcance de publicaciones

Cuentas alcanzadas

Alcance



Cuentas alcanzadas



DIVASPLAY

Figuras destacadas



Wanda Nara



Florencia Peña




Flor Vigna




Cinthia Fernández



Silvina Escudero



Larissa Riquelme



Belu Francese



Charlotte Caniggia



Fernanda Callejón




Barby Silenzi




Ivana Nadal



Adabel Guerrero



Cristián Sancho



Celeste Muriega



Anabel Cherubito



Tamara Bella


Come promuovere il tuo profilo personale su **DIVASPLAY**?

Raccomandiamo agli autori, quando avviano il proprio profilo su **DIVASPLAY**, di scaricare applicazioni come LinkTree o AllMyLinks. Queste pagine ti consentono di aggiungere collegamenti nella descrizione o nella biografia del profilo su diverse piattaforme. Per prima cosa dovresti includere qualcosa come "Il mio profilo privato su **DIVASPLAY**" o "I miei contenuti su **DIVASPLAY**". Gli altri collegamenti possono indirizzare agli altri tuoi social network (Twitter, TikTok, Facebook, Threads, ecc.).

Ti consigliamo di pubblicare storie e/o post sui tuoi influenti social network dalle 4 alle 5 volte a settimana, invitando il tuo pubblico a visitare il tuo profilo su **DIVASPLAY**. È importante che questi contenuti ti invitino a visitare il tuo Linktree in modo che gli utenti abbiano accesso diretto al tuo account.

D'altro canto, il team **DIVASPLAY** monitora l'attività dei creatori di contenuti sia sulla pagina che sui social network. Se notano il tuo impegno e la tua dedizione, ti contatteranno per realizzare azioni congiunte per valorizzare i tuoi sforzi.

Benvenuto su **DIVASPLAY**!



DIVASPLAY



[@DIVASPLAYOK](#)



[/DIVASPLAYOK](#)



[DIVASPLAY.COM](#)